



Kinderportal vom Land Steiermark

(Guide for
pre-registration)

Abteilung 6 Bildung und Gesellschaft



Guide for pre-registering your child on Kinderportal

Contents

- Function and purpose of Kinderportal
- Step-by-step guide for the pre-registration process
 - **Platzsuche (search for a childcare place)**
 - **Platzauswahl (childcare place selection)**
 - **Vormerkung (pre-registration)**
- Further information

Description of Kinderportal

Function and purpose

- **Kinderportal** can be used at any time and from the comfort of your own home - whether via computer, smartphone or tablet.
- **Kinderportal** is a search engine. On Kinderportal you can find out about institutional childcare facilities in Styria in an uncomplicated and transparent way - without any obligation and even without registering.
- With **Kinderportal** you can (after registering and logging in) select your favourite childcare facilities directly on the website and make a pre-registration for your child in up to 3 childcare facilities. You will of course also be shown which facilities have free places.

Description of the pre-registration

The pre-registration process consists of 3 steps:

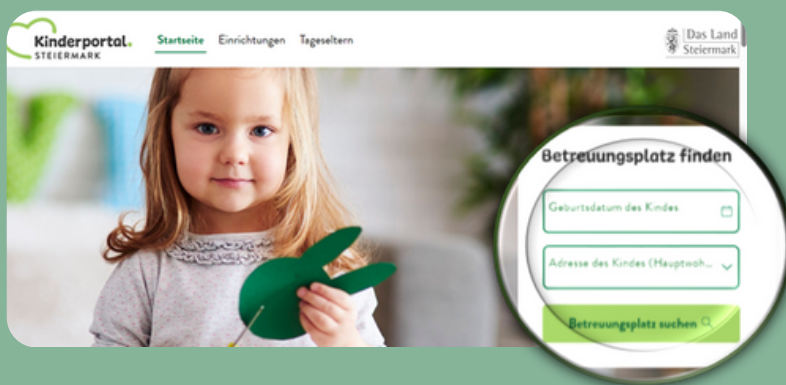
- Platzsuche (Search for a childcare place)
- Platzauswahl (Childcare place selection)
- Vormerkung (pre-registration)

The following pages will show you how to perform all the individual steps of the pre-registration process so that you can pre-register your child at up to 3 childcare facilities of your choice.

Step 1

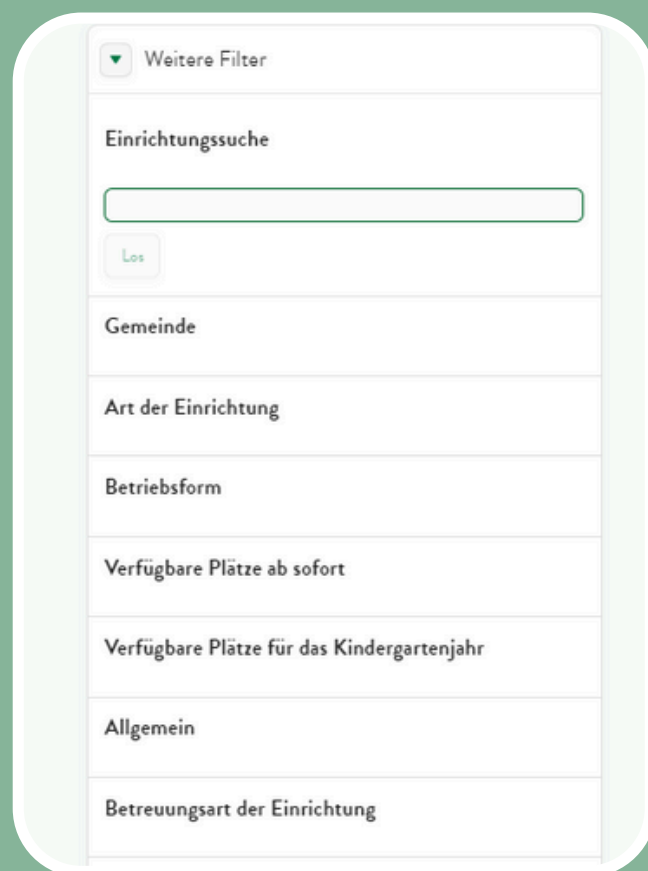
search for a childcare place

Fill in the search form on the start page and click on **Search for a childcare place.**



The screenshot shows the 'Kinderportal STEIERMARK' website. The navigation menu includes 'Startseite', 'Einrichtungen', and 'Tageseltern'. The main header features a photo of a young girl holding a green leaf. A circular callout highlights the search form titled 'Betreuungsplatz finden'. The form contains two input fields: 'Geburtsdatum des Kindes' and 'Adresse des Kindes (Hauptwoh...'. Below the fields is a green button labeled 'Betreuungsplatz suchen' with a magnifying glass icon.

On the next page you will find further **filter options** to choose from:



The screenshot displays a 'Weitere Filter' (Further Filters) sidebar. It includes a search bar for 'Einrichtungssuche' with a 'Los' button. Below are several filter categories: 'Gemeinde', 'Art der Einrichtung', 'Betriebsform', 'Verfügbare Plätze ab sofort', 'Verfügbare Plätze für das Kindergartenjahr', 'Allgemein', and 'Betreuungsart der Einrichtung'.

Step 2

childcare place selection

After entering your desired criteria, all the relevant childcare facilities will be displayed.

The screenshot displays the 'Kinderportal STEIERMARK' website interface. At the top, there are navigation links for 'Startseite', 'Einrichtungen', and 'Tageseltern', along with the 'Das Land Steiermark' logo. The main content area is divided into a search filter sidebar on the left and a results grid on the right. The sidebar includes a map with a 'Auf Karte anzeigen' button, input fields for 'Geburtsdatum des Kindes' and 'Adresse des Kindes (Hauptwohnsitz)', a radius selector for 'Suche im Umkreis' (1 km, 5 km, 10 km, 25 km), and filter sections for 'Weitere Filter', 'Einrichtungssuche', 'Gemeinde' (with 'Musterhausen' selected), and 'Art der Einrichtung' (with 'Kindergarten (13)' selected). The results grid shows 26 facilities found. Three facilities are visible: 'Musterkindergarten 1' (Gemeinde Musterhausen, Mustergasse 23), 'Musterkindergarten 2' (Gemeinde Musterhausen, Musterstraße 32), and 'Musterkindergarten 3' (Gemeinde Musterhausen, Musterplatz 4). Each facility entry includes a photo of the interior or exterior, the facility name, address, and a green button indicating 'Aktuell Plätze verfügbar'.

In this view, you can also see whether a childcare facility has free places available. On the next page you will find a detailed explanation of each **status** that a childcare facility can have.

Step 2 childcare place selection

Below each childcare facility, you can see whether there are free places available or not based on the status. In detail, the individual statuses mean the following:

Currently no places available:

- You can have your child placed on the waiting list for the coming childcare year (KBJ).

Aktuell keine Plätze verfügbar (Warteliste)

Pre-registration currently not possible

- Please contact the childcare facility directly. It is not (yet) possible to make a pre-registration via Kinderportal.

Online-Vormerkung derzeit nicht möglich

Places available from next autumn

- There are still places available for the coming childcare year. You can pre-register your child.

KBJ 2025/26 Plätze verfügbar

Currently places available

- There are currently places available. You can pre-register your child for a childcare place in the current childcare year.


Aktuell Plätze verfügbar

Step 2 childcare place selection

Login / Register

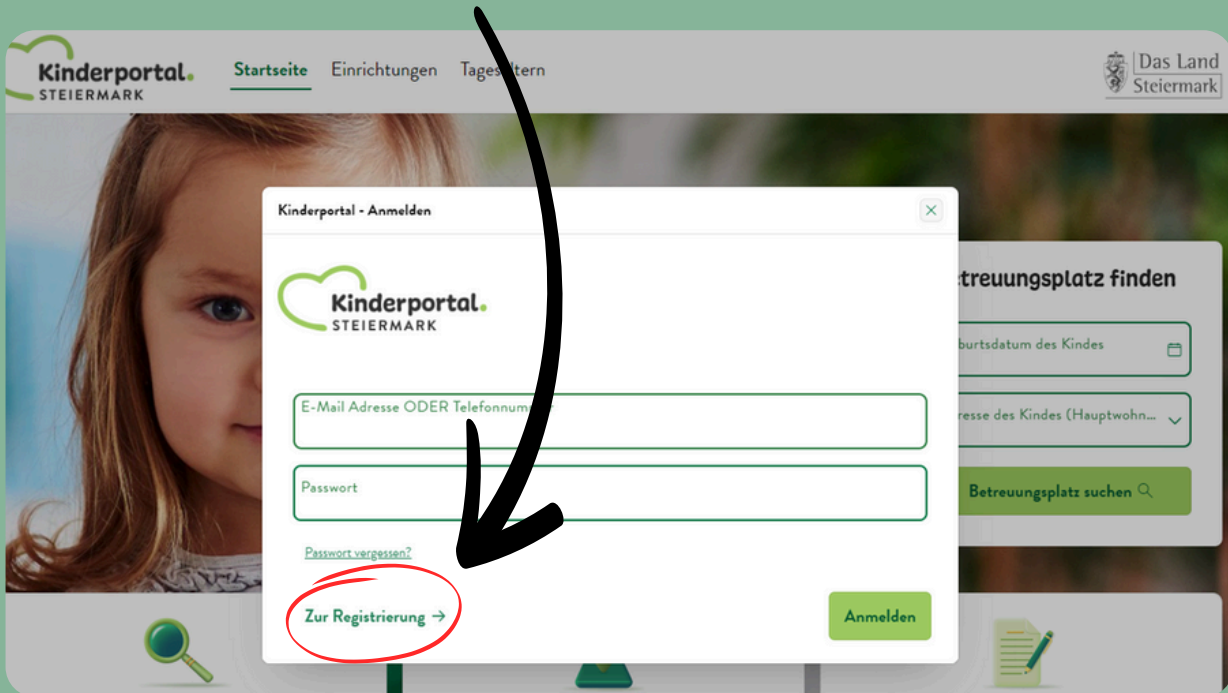
Once you have gained an overview of all childcare facilities in your area, you can add your preferred facilities to your 'shopping basket'. To do this, you must first register on Kinderportal. This works as follows:

1. At the top right of the screen, click on **Anmelden/Registrieren**.



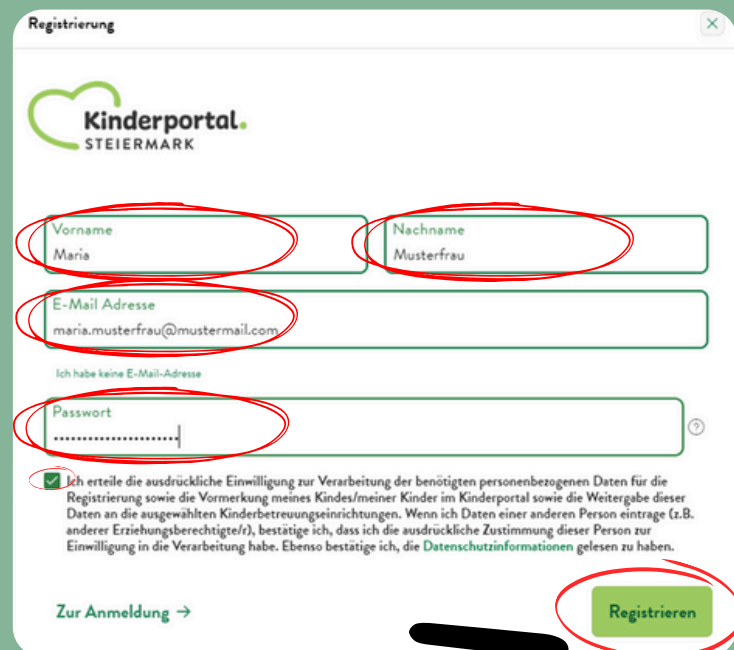
Step 2 childcare place selection

2. Then click on **Zur Registrierung**.



The screenshot shows the 'Kinderportal - Anmelden' window. It contains a logo for 'Kinderportal. STEIERMARK', a text input field for 'E-Mail Adresse ODER Telefonnummer', a password field, a link for 'Passwort vergessen?', and a green button labeled 'Anmelden'. A red circle highlights the 'Zur Registrierung →' link, with a black arrow pointing to it from the text above.

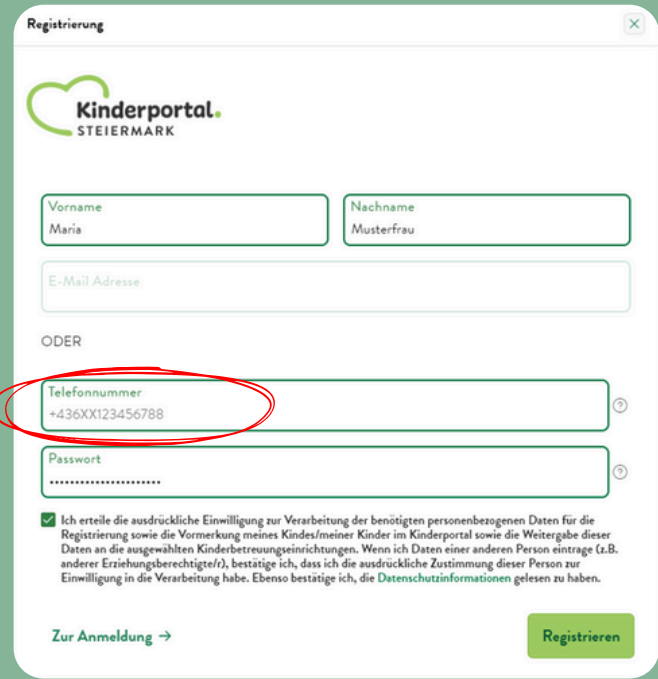
3. Enter your name, your e-mail address and a password. After agreeing to the data protection information, you can confirm your entries by clicking on **Registrieren**.



The screenshot shows the 'Registrierung' window. It contains a logo for 'Kinderportal. STEIERMARK', two text input fields for 'Vorname' (filled with 'Maria') and 'Nachname' (filled with 'Musterfrau'), a text input field for 'E-Mail Adresse' (filled with 'maria.musterfrau@mustermail.com'), a checkbox for 'Ich habe keine E-Mail-Adresse', a password field, a checked checkbox for the terms and conditions, and a green button labeled 'Registrieren'. Red circles highlight the 'Vorname', 'Nachname', 'E-Mail Adresse', 'Passwort', and 'Registrieren' elements. A black arrow points from the text above to the 'Registrieren' button.

Step 2 childcare place selection

3. If you do not have an e-mail address, you can click on the field *Ich habe keine E-Mail-Adresse* and complete the registration with your **telephone number**.



Registrierung

Kinderportal.
STEIERMARK

Vorname: Maria

Nachname: Musterfrau

E-Mail Adresse:

ODER

Telefonnummer: +436XX123456788

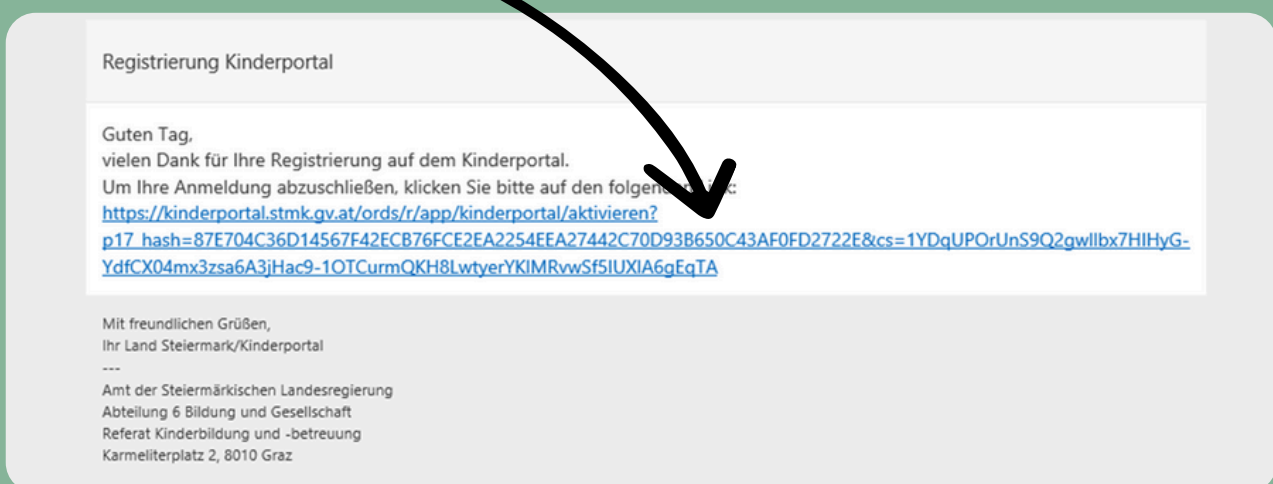
Passwort:

Ich erteile die ausdrückliche Einwilligung zur Verarbeitung der benötigten personenbezogenen Daten für die Registrierung sowie die Vormerkung meines Kindes/meiner Kinder im Kinderportal sowie die Weitergabe dieser Daten an die ausgewählten Kinderbetreuungseinrichtungen. Wenn ich Daten einer anderen Person eintrage (z.B. anderer Erziehungsberechtigte(r)), bestätige ich, dass ich die ausdrückliche Zustimmung dieser Person zur Einwilligung in die Verarbeitung habe. Ebenso bestätige ich, die Datenschutzinformationen gelesen zu haben.

Zur Anmeldung →

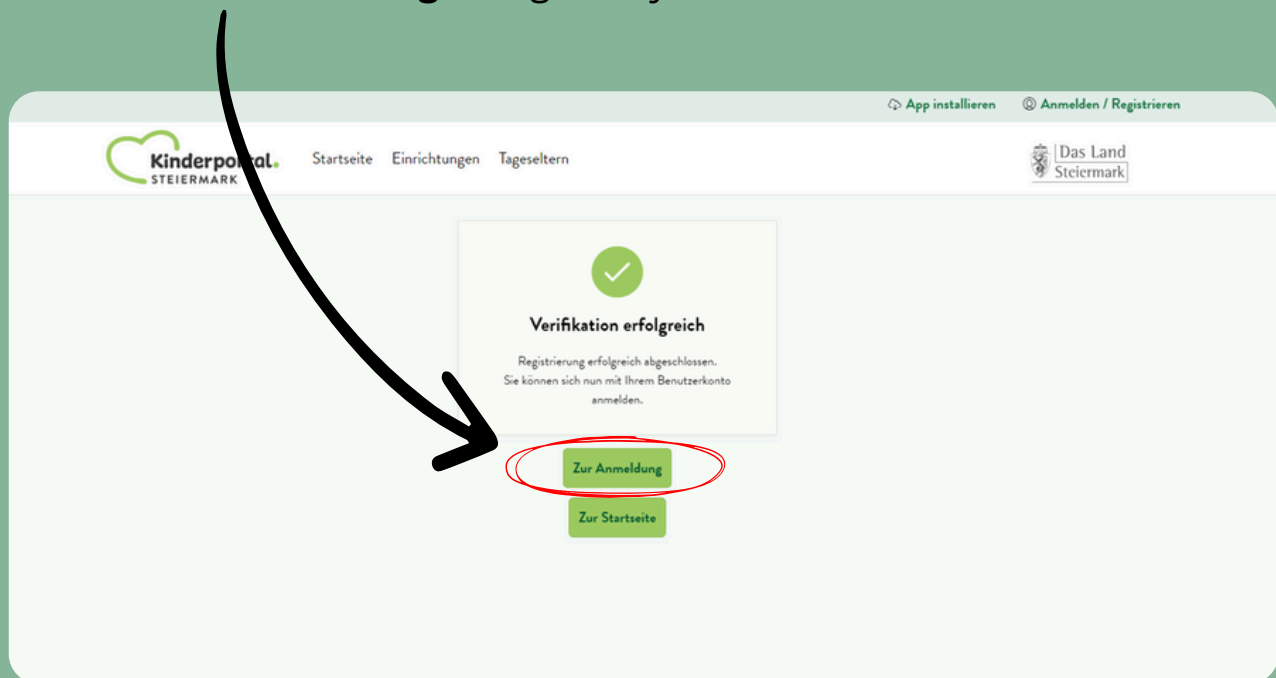
Registrieren

4. Then check your e-mail inbox. You should find an e-mail from Kinderportal there. To complete your registration, please click on the **Verification Link**.

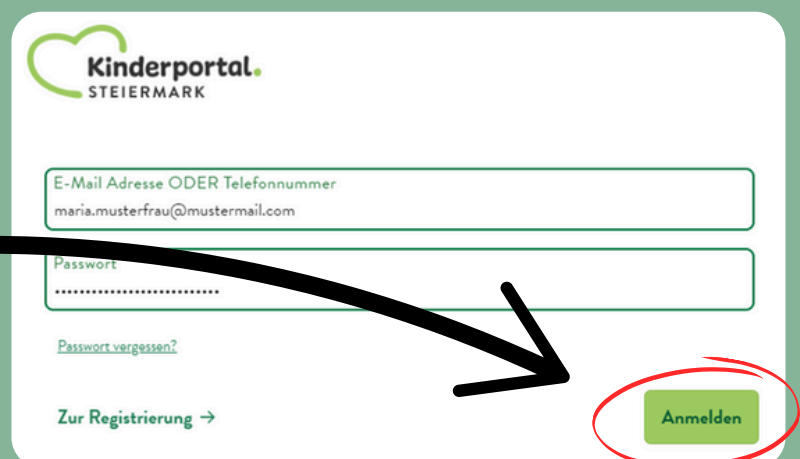


Step 2 childcare place selection

5. You have now successfully completed the registration process. Click on **Zur Anmeldung** to log in to your account.



6. Enter the same login data that you defined during the registration process. Then click on **Anmelden**. You are now logged in and can proceed to the pre-registration.



The screenshot shows the login form on the Kinderportal website. It features the logo 'Kinderportal. STEIERMARK' at the top left. Below the logo, there are two input fields: 'E-Mail Adresse ODER Telefonnummer' with the example 'maria.musterfrau@mustermail.com' and 'Passwort' with a masked password '.....'. Below the password field, there is a link for 'Passwort vergessen?'. At the bottom left, there is a link 'Zur Registrierung →'. At the bottom right, there is a green button labeled 'Anmelden' (circled in red). A large black arrow points from the text above to the 'Anmelden' button.

Step 2 childcare place selection

Marking your favourite childcare facilities

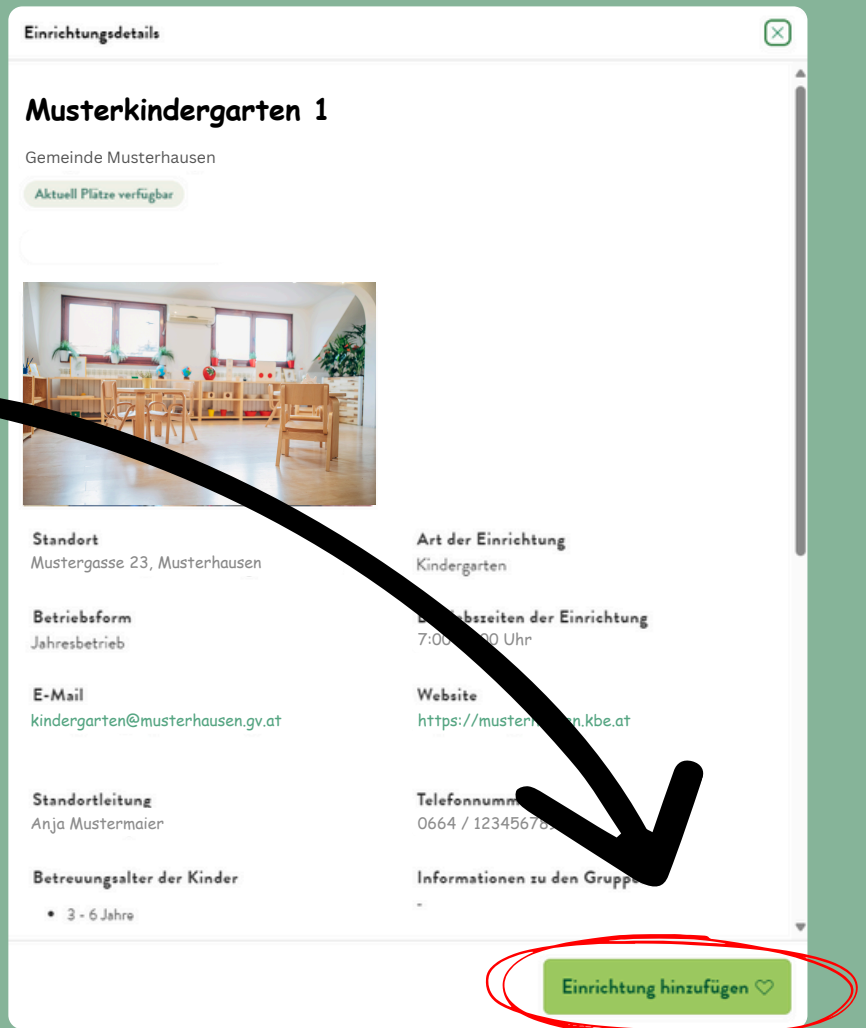
After you have logged in with your registration data, you can now add the childcare facilities selected in step 1 (*search for a childcare place*) to your 'shopping basket'. To do this, click on a **childcare facility**.

The screenshot shows the 'Kinderportal STEIERMARK' website interface. The top navigation bar includes 'Startseite', 'Einrichtungen', and 'Tageseltern'. The main content area displays search results for 'Einrichtungen gefunden: 26'. On the left, there is a search filter panel with fields for 'Geburtsdatum des Kindes', 'Adresse des Kindes (Hauptwohnsitz)', and 'Suche im Umkreis' (1 km, 5 km, 10 km, 25 km). Below these are 'Weitere Filter' for 'Einrichtungssuche' and 'Gemeinde' (Musterhausen). The search results list three 'Musterkindergarten' entries, each with a photo and a 'Aktuell Plätze verfügbar' button. A black arrow points to the first entry, 'Musterkindergarten 1'.

Facility Name	Address	Status
Musterkindergarten 1	Gemeinde Musterhausen Mustergasse 23	Aktuell Plätze verfügbar
Musterkindergarten 2	Gemeinde Musterhausen Musterstraße 32	Aktuell Plätze verfügbar
Musterkindergarten 3	Gemeinde Musterhausen Musterplatz 4	Aktuell Plätze verfügbar

Step 2 childcare place selection

Add a childcare facility to the 'shopping basket' You can then click on the field **Einrichtung hinzufügen** to add a facility to your 'shopping basket'.

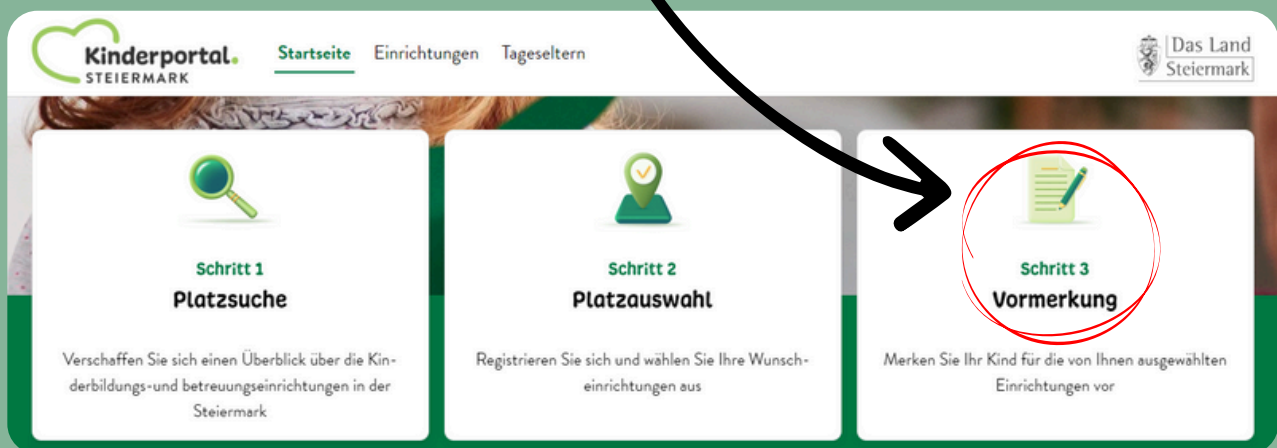


The screenshot shows a mobile application interface for selecting a childcare facility. The title is "Einrichtungsdetails" with a close button. The facility name is "Musterkindergarten 1" in the municipality of "Gemeinde Musterhausen". A green badge indicates "Aktuell Plätze verfügbar". There is a photo of a bright, modern kindergarten room. Below the photo, details are listed in two columns: Standort (Mustergasse 23, Musterhausen), Betriebsform (Jahresbetrieb), E-Mail (kindergarten@musterhausen.gv.at), Standortleitung (Anja Mustermaier), and Betreuungsalter der Kinder (3 - 6 Jahre). The second column includes Art der Einrichtung (Kindergarten), Betriebszeiten der Einrichtung (7:00 - 19:00 Uhr), Website (https://musterhausen.kbe.at), and Telefonnummer (0664 / 123456789). At the bottom right, a green button labeled "Einrichtung hinzufügen" with a heart icon is circled in red. A large black arrow points from the text "Einrichtung hinzufügen" in the left column to this button.

The childcare facilities selected in this way will then be displayed for you to choose from when you make your pre-registration. The order is not yet important here. You only prioritise the childcare facilities in the next step.

Step 3 pre-registration

On the start page, under step 3, you will find the pre-registration. **Click on this symbol** to go to the pre-registration process.

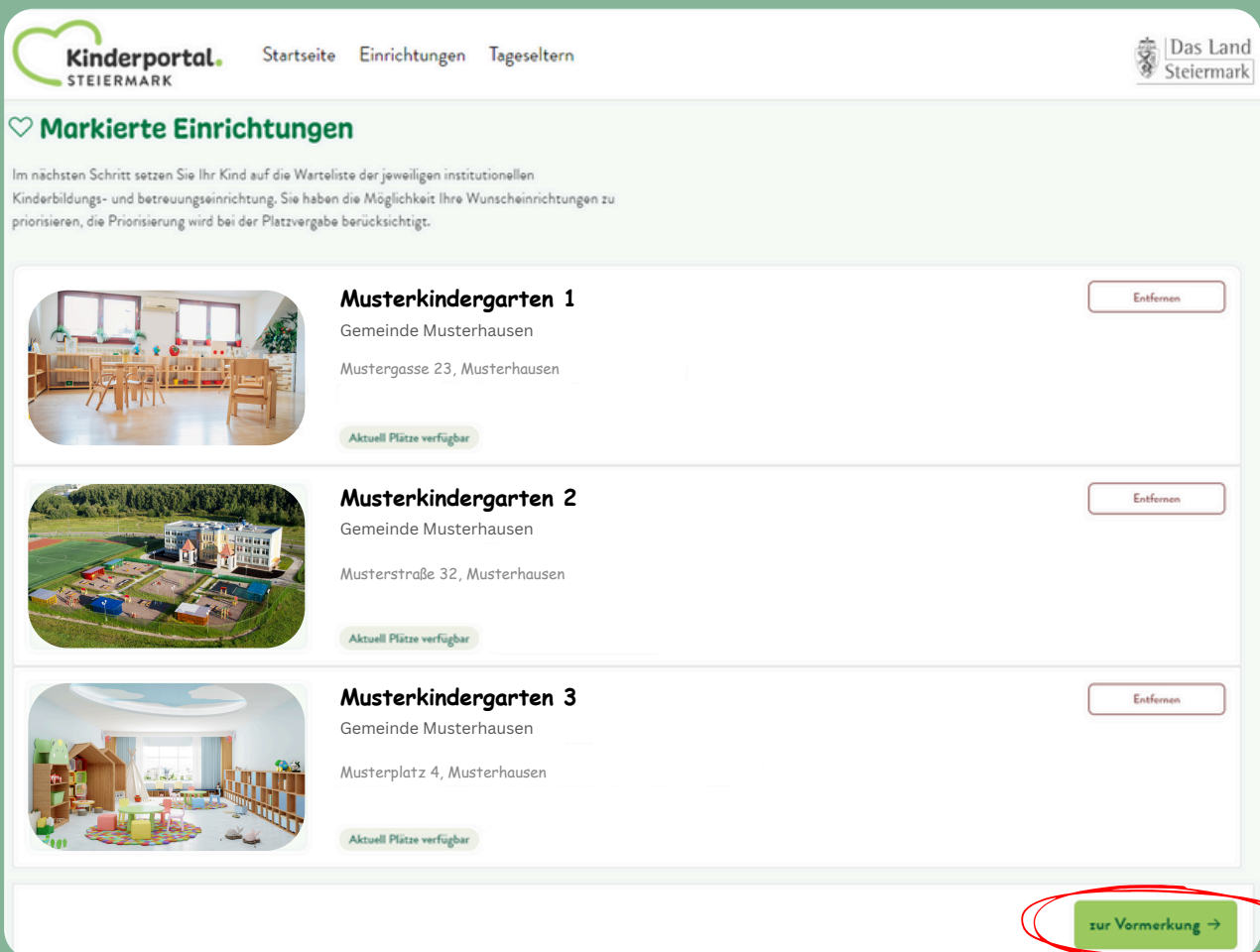


You are now on the page where all your selected facilities are displayed in a list, i.e. you can see your 'shopping basket'.

♥ Markierte Einrichtungen

Im nächsten Schritt setzen Sie Ihr Kind auf die Warteliste der jeweiligen institutionellen Kinderbildungs- und betreuungseinrichtung. Sie haben die Möglichkeit Ihre Wunscheinrichtungen zu priorisieren, die Priorisierung wird bei der Platzvergabe berücksichtigt.

Step 3 pre-registration



The screenshot shows the 'Kinderportal STEIERMARK' website. At the top, there are navigation links for 'Startseite', 'Einrichtungen', and 'Tageseltern'. The main heading is 'Markierte Einrichtungen'. Below this, there is a brief instruction: 'Im nächsten Schritt setzen Sie Ihr Kind auf die Warteliste der jeweiligen institutionellen Kinderbildungs- und betreuungseinrichtung. Sie haben die Möglichkeit Ihre Wunscheinrichtungen zu priorisieren, die Priorisierung wird bei der Platzvergabe berücksichtigt.' Three childcare facilities are listed, each with a photo, name, address, and a status indicator 'Aktuell Plätze verfügbar'. Each facility has an 'Entfernen' button. At the bottom right, a green button labeled 'zur Vormerkung →' is circled in red, with a black arrow pointing to it from the text below.

Kinderportal.
STEIERMARK

Startseite Einrichtungen Tageseltern

Das Land Steiermark

♥ Markierte Einrichtungen

Im nächsten Schritt setzen Sie Ihr Kind auf die Warteliste der jeweiligen institutionellen Kinderbildungs- und betreuungseinrichtung. Sie haben die Möglichkeit Ihre Wunscheinrichtungen zu priorisieren, die Priorisierung wird bei der Platzvergabe berücksichtigt.

- Musterkindergarten 1**
Gemeinde Musterhausen
Mustergasse 23, Musterhausen
Aktuell Plätze verfügbar
- Musterkindergarten 2**
Gemeinde Musterhausen
Musterstraße 32, Musterhausen
Aktuell Plätze verfügbar
- Musterkindergarten 3**
Gemeinde Musterhausen
Musterplatz 4, Musterhausen
Aktuell Plätze verfügbar

zur Vormerkung →

If you are happy with your selection of childcare facilities, you can proceed to the next step and start the pre-registration by clicking on **Zur Vormerkung**.

Step 3 pre-registration

This step involves entering your personal data. The fields marked with a red asterisk are mandatory and must be completed. After filling in the fields, check your data and then click on **Weiter**.

Schritt 1

Daten des 1. Erziehungsberechtigten

Vorname *	Nachname *
Maria	Musterfrau

Geburtsdatum *	Geschlecht *	Titel
01.01.1990	weiblich	

Titel nachgestellt

Staatsangehörigkeit *

Österreich

Hauptwohnsitz des 1. Erziehungsberechtigten

Straße *	Hausnummer *
Karmeliterplatz	2

PLZ *	Ort *
8010	Graz

Angaben zum Beschäftigungsausmaß

Beschäftigungsausmaß *	Name Dienstgeber
100%	Musterfirma

In Ausbildung In Karenz

Speichern **Weiter >**

Step 3 pre-registration

Next, enter your child's data. Then click **Weiter** again.

Schritt 2
Daten des Kindes

Erster Erziehungsberechtigter ist für das Kind alleinerziehend

Geschlecht * weiblich
Vorname * Anne

Nachname * Musterkind
Geburtsdatum * 02.02.2020

Hauptwohnsitz des Kindes

Hauptwohnsitz gleich wie beim ersten Erziehungsberechtigten

Straße * Karmeliterplatz
Hausnummer * 2

PLZ * 8010
Ort * Grez

Staatsangehörigkeit * Österreich
Religionsbekenntnis * keine Angabe

Erstsprache * Deutsch

Wie schätzen Sie die Deutschkenntnisse Ihres Kindes ein? * sehr gut


Gewünschter Betreuungsumfang * 6 Stunden ohne Mittagessen

Mein Kind benötigt einen Integrationsplatz ?
 Mein Kind bekommt derzeit bzw. braucht eine Förderung

Ist Ihr Kind gegen MMR (Masern, Mumps, Röteln) geimpft? * <bitte auswählen>

i Ein Nachweis über die erfolgte MMR Impfung ist bei der Anmeldung vorzulegen. Falls Ihr Kind aus medizinischen Gründen nicht geimpft ist, benötigen Sie eine fachärztliche Bestätigung.

Speichern Weiter >



Step 3 pre-registration

If you are a single parent, you can enter this in the previous step (child's data). Otherwise, you will be asked for the data of the 2nd legal guardian. Once you have completed the fields and checked your data, click on **Speichern und Weiter**.

Schritt 2.5

Daten des 2. Erziehungsberechtigten

Geschlecht * männlich	Titel
Vorname * Maximilian	Nachname * Mustermann
Titel nachgestellt	Geburtsdatum * 10.10.1990
Staatsangehörigkeit * Österreich	

Hauptwohnsitz des 2. Erziehungsberechtigten

Straße * Karmeliterplatz	Hausnummer * 2
PLZ * 8010	Ort * Graz

Angaben zum Beschäftigungsausmaß

Beschäftigungsausmaß * 100%	Name Dienstgeber * Musterbetrieb
--------------------------------	-------------------------------------

In Ausbildung In Karenz

Speichern **Speichern und Weiter >**

Step 3 pre-registration

In the last step of the pre-registration process, you prioritise your selected childcare facilities. If you have an immediate need for childcare in a childcare facility, you can indicate this here.

Betreuungsbedarf ab sofort

Betreuungsplatz wird ab sofort benötigt

Ein Betreuungsbedarf ab sofort besteht, wenn Sie noch im laufenden Kinderbildungs- und betreuungsjahr einen Platz benötigen.

Now select a childcare facility for each of your (up to) 3 priorities. If you wish, you can also write a comment with additional relevant information about you or your child.

Priorität 1

Betreuungseinrichtungen
Musterkindergarten 1

[Details anzeigen](#)

Geschwisterkind bereits in der Einrichtung

Kommentar (max. 500 Zeichen)

Im Kommentarfeld haben Sie die Möglichkeit, der Einrichtung zusätzliche Informationen über Ihr Kind mitzuteilen.

Step 3 pre-registration

Also select a childcare facility for the other priorities (if desired). If there is already a sibling in one of the childcare facilities, tick the box and enter the name.

Priorität 2

Betreuungseinrichtungen
Musterkindergarten 2

Geschwisterkind bereits in der Einrichtung

Name/n Geschwisterkind/er *
Paul Musterkind

Kommentar (max. 500 Zeichen)

Im Kommentarfeld haben Sie die Möglichkeit, der Einrichtung zusätzliche Informationen über Ihr Kind mitzuteilen.

Priorität 3

Betreuungseinrichtungen
Musterkindergarten 3

Geschwisterkind bereits in der Einrichtung

Kommentar (max. 500 Zeichen)

Im Kommentarfeld haben Sie die Möglichkeit, der Einrichtung zusätzliche Informationen über Ihr Kind mitzuteilen.

Step 3 pre-registration

You have now reached the end of the pre-registration process. You can now either save your pre-registration for later or send it directly by clicking on **Abschließen**.



After you have sent your pre-registration form, you will receive a confirmation by e-mail.

Vormerkung Erfolgreich

Sehr geehrte Damen und Herren,

hiermit bestätigen wir, dass Ihre Vormerkung am Kinderportal erfolgreich durchgeführt wurde. Nach dem Ende des Hauptvormerkzeitraums wird Ihre Vormerkung von Ihren ausgewählten Wunscheinrichtungen bearbeitet. Daran anschließend erhalten Sie in der ersten Aprilhälfte erneut eine Auskunft per Mail, in der Sie über den Status Ihrer Vormerkung informiert werden.

Bei Fragen zum Vormerkprozess können Sie sich gerne an die von Ihnen ausgewählten Einrichtungen sowie an das Postfach des Kinderportals (kinderportal@stmk.gv.at) wenden.

Mit freundlichen Grüßen
das Team des Kinderportals

Further information

Further information on Kinderportal

- When making a **pre-registration for a Hort (after-school care centre)**, please always state which school your child attends and which grade he/she is currently in in the comments field of the facility.
- It is possible to **withdraw your pre-registration** until the end of the Hauptvormerkzeitraum (main pre-registration period). If you have made a mistake, you can delete a previously submitted pre-registration and make a new one.
- **When during the main pre-registration period** you submit your pre-registration, has no influence on the allocation of childcare places.
- As soon as your child has been assigned a **status (accepted/waiting list/rejected)**, you will receive another notification by email.
- If you have any **further questions** about the pre-registration or Kinderportal in general, you can contact the mailbox kinderportal@stmk.gv.at or visit the homepage of the Abteilung 6 - Bildung und Gesellschaft to find out about other support services.



Abteilung 6 Bildung und Gesellschaft

